

## MIETPREISLISTE

Anbaugeräte | Stand: Januar 2020



Ihre Ansprechpartner:








Peter Platt      Tel. 05136 8059-10

Jens Weisner    Tel. 05136 8059-19

[www.wentzel.biz](http://www.wentzel.biz)

## ANBAUGERÄTE FÜR MINI- UND KOMPAKTBAGGER


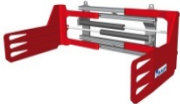





Preise ohne MwSt.

Gerät	Kurzbeschreibung	Tag 1 – 5 Arbeitstage	Woche 6 – 30 Arbeitstage	Monat ab 30 Arbeitstage	Wochenende Fr. 16:00 bis Mo. 08:00
	<b>Hydraulikhammer</b> Einsatzgewicht MS01: 102 Kg Baggerklasse: 0,8 to – 2,0 to	100,00 pro Tag	65,00 pro Tag	55,00 pro Tag	150,00 pro Wochen- ende
	<b>Hydraulikhammer</b> Einsatzgewicht MS03: 260 Kg Baggerklasse: 3,0 to – 6,0 to	100,00 pro Tag	65,00 pro Tag	55,00 pro Tag	150,00 pro Wochen- ende
	<b>Mehrzweckgreifer</b> Greiferbreite: 40 cm Einsatzgewicht: 235 kg Anbau an: MS03 Baggerklasse: 3,5 to – 6,0 to	100,00 pro Tag	65,00 pro Tag	55,00 pro Tag	150,00 pro Wochen- ende
	<b>Deitmer – Antrieb für</b> Anbaugeräte: div. Erdbohrer, Holzspalter, Wildkrautbesen, Stubbenfräse, Grubber Anbau an: MS03 Baggerklasse: 3,5 to – 6,0 to	100,00 pro Tag	65,00 pro Tag	55,00 pro Tag	150,00 pro Wochen- ende
	<b>Betonschere</b> Einsatzgewicht: 370 Kg Drehbar: hydraulisch endlos Anbau an: MS03 Baggerklasse: 3,5 to – 7,0 to	190,00 pro Tag	155,00 pro Tag	145,00 pro Tag	260,00 pro Wochen- ende
	<b>Powertilt</b> Schwenkbereich: 2 * 90° Druckbereich max: 250 bar Anbau an: MS01 + MS03 Baggerklasse: 1,6 to – 6,0 to	30,00 pro Tag	25,00 pro Tag	20,00 pro Tag	50,00 pro Wochen- ende
	<b>Sieblöffel</b> Löffelbreite max.: 800 mm Löffelinhalt max.: 0,25 cbm Anbau an: MS01+MS03 Baggerklasse: 1.6 to – 6,0 to	40,00 pro Tag	25,00 pro Tag	15,00 pro Tag	60,00 pro Wochen- ende

Weitere Anbaugeräte bieten wir Ihnen gerne auf Anfrage an.

## ANBAUGERÄTE FÜR GABELSTAPLER

Preise ohne MwSt.

Gerät	Kurzbeschreibung	Tag 1 – 5 Kalendertage	Woche 6 – 30 Kalendertage	Monat ab 30 Kalendertage	Gabelträger- größe
	<b>Aufschubgabeln</b> Länge max.: 2.400 mm Tragfähigkeit max.: 6.000 kg Gewicht max.: 62 kg – 520 kg	15,00 pro Tag	10,00 pro Tag	7,00 pro Tag	FEM 2 - FEM 4
	<b>Ballenklammer</b> Verstellbereich bis: 2.160 mm Armlänge max.: 1.600 mm Gewicht max.: 62 kg – 520 kg	45,00 pro Tag	30,00 pro Tag	20,00 pro Tag	FEM 2 - FEM 4
	<b>Drehgerät</b> Tragkraft: 1,6 to – 3,2 to drehbar: hydraulisch endlos Gewicht: 217 kg – 535 kg	25,00 pro Tag	15,00 pro Tag	10,00 pro Tag	FEM 2 - FEM 4
	<b>Doppelpalettengabel</b> Tragkraft: 2,6 to – 3,2 to Seitenschub: ± 100 mm Gewicht: 540 kg – 635 kg	45,00 pro Tag	30,00 pro Tag	20,00 pro Tag	FEM 3
	<b>Seitenschieber</b> Tragkraft: 1,4 to – 5,0 to Seitenschub: ± 100 mm Gewicht: 60 kg – 130 kg	15,00 pro Tag	10,00 pro Tag	5,00 pro Tag	FEM 2 - FEM 4
	<b>Teleskopgabeln</b> Tragkraft max.: 3.500 kg Ausfahrlänge max.: 2.350 mm Gewicht: 130 kg – 235 kg	25,00 pro Tag	15,00 pro Tag	10,00 pro Tag	FEM 2 - FEM 3
	<b>Zinkenverstellgerät</b> Tragkraft: 2,6 to – 5,0 to Verstellbereich bis: 2.260 mm Gewicht: 320 kg – 810 kg	25,00 pro Tag	15,00 pro Tag	10,00 pro Tag	FEM 2 - FEM 4

Weitere Anbaugeräte bieten wir Ihnen gerne auf Anfrage an.

## Allgemeine Mietbedingungen (Kurzfassung)

### ° Preise

Alle Preise sind Nettopreise zuzüglich der gesetzlichen Mehrwertsteuer.

### ° Standardzubehör bei Baggermiete

In der Miete für die Bagger ist ein Standardtieflöffel enthalten..

### ° Standardausrüstung bei Baggermiete

Alle Bagger sind bis 1,9 to Einsatzgewicht mit Schnellwechsler MS01, bis 5.5 to Einsatzgewicht mit Schnellwechsler MS03, mit 8,0 to Einsatzgewicht mit Schnellwechsler MS08 ausgerüstet.

### ° Mietzeitraum

Der Mietzeitraum erstreckt sich:

- für einen Wochentag über 24 Stunden
- für ein Wochenende von Freitag 16:00 Uhr bis Montag 08:00 Uhr

### ° Einsatz

Unsere Mietpreise gelten für Gabelstapler je Kalendertag, für Baumaschinen je Arbeitstag bei einer Einsatzdauer:

- täglich von 8 Stunden
- wöchentlich von 40 Stunden
- monatlich von 170 Stunden.

Jede weitere Betriebsstunde wird mit 1/8 der Tagesmiete berechnet.

Alle Preise verstehen sich zzgl. MwSt.

Die Preise für mehrschichtigen Einsatz erfragen Sie bitte gesondert.

Unsere Wochenendtarife beinhalten keine Beschränkung der Einsatzdauer.

### ° Zubehör

Anbaugeräte und weiteres umfangreiches Zubehör für jeden Einsatzzweck bieten wir Ihnen gerne zusätzlich an.

### ° Maschinenbruchversicherung

Die Maschinenbruchversicherung ist verpflichtend. Sie wird kalendertäglich erhoben und beträgt zurzeit 10% zzgl. MwSt. vom Mietwert.

#### Selbstbeteiligung Maschinenbruchversicherung

Die Selbstbeteiligung bei der Maschinenbruchversicherung stellt einen Kompromiss zwischen der Versicherungsprämie und den Zahlungen im Bedarfsfall dar. Die Prämie für die Maschinenbruchversicherung beruht nur auf dem jetzigen Stand, weil wir zurzeit im Falle eines Schadens eine Selbstbeteiligung in Höhe von Euro 2.000,- erheben.

### ° Kraftstoff-/Ladestand sowie Verschmutzung

Bei Auslieferung bzw. Abholung sind alle Geräte voll getankt bzw. aufgeladen. Sollten wir dazu nicht in der Lage sein, wird der abweichende Stand auf dem Lieferschein vermerkt. Verbrauchter Kraftstoff sollte möglichst nachgetankt werden, da wir Ihnen diesen sonst in Kosten stellen.

Die Mietgeräte werden gereinigt und gewartet übergeben. Eine übliche Verschmutzung ist in die Miete eingerechnet. Die Beseitigung ungewöhnlicher Verschmutzung wird mit einem Pauschalsatz von Euro 85,- je Stunde inkl. Reinigungsgerät und –mittel berechnet.

Die ausführliche Version unserer allgemeinen Mietbedingungen finden Sie auf unserer Homepage unter [www.wentzel.biz](http://www.wentzel.biz).

Burgdorf, 01.01.2020